

JFSMデータベースシステム 操作マニュアル(手順) (監査会社用) (別冊 新規監査会社登録)	発行日2023-10-26	文書番号 PC_101_08_R00_ja
	改定日	改定番号 R00

JFSMデータベースシステム 操作マニュアル (手順) (監査会社用)

(別冊 新規監査会社登録)



目次

P.3	全体の流れ
P.4	監査会社登録フォームから 会社情報を登録する
P.7	監査員情報を登録する
P.11	登録完了後の流れ

申請URL

<https://www.jfsm.or.jp/certdb/audit/request/entry>

必要環境

インターネットに接続されたPC (Win/Mac)

JavaScriptが有効なブラウザ

※ Firefox / Safari / Chrome いずれかの最新版を推奨します。

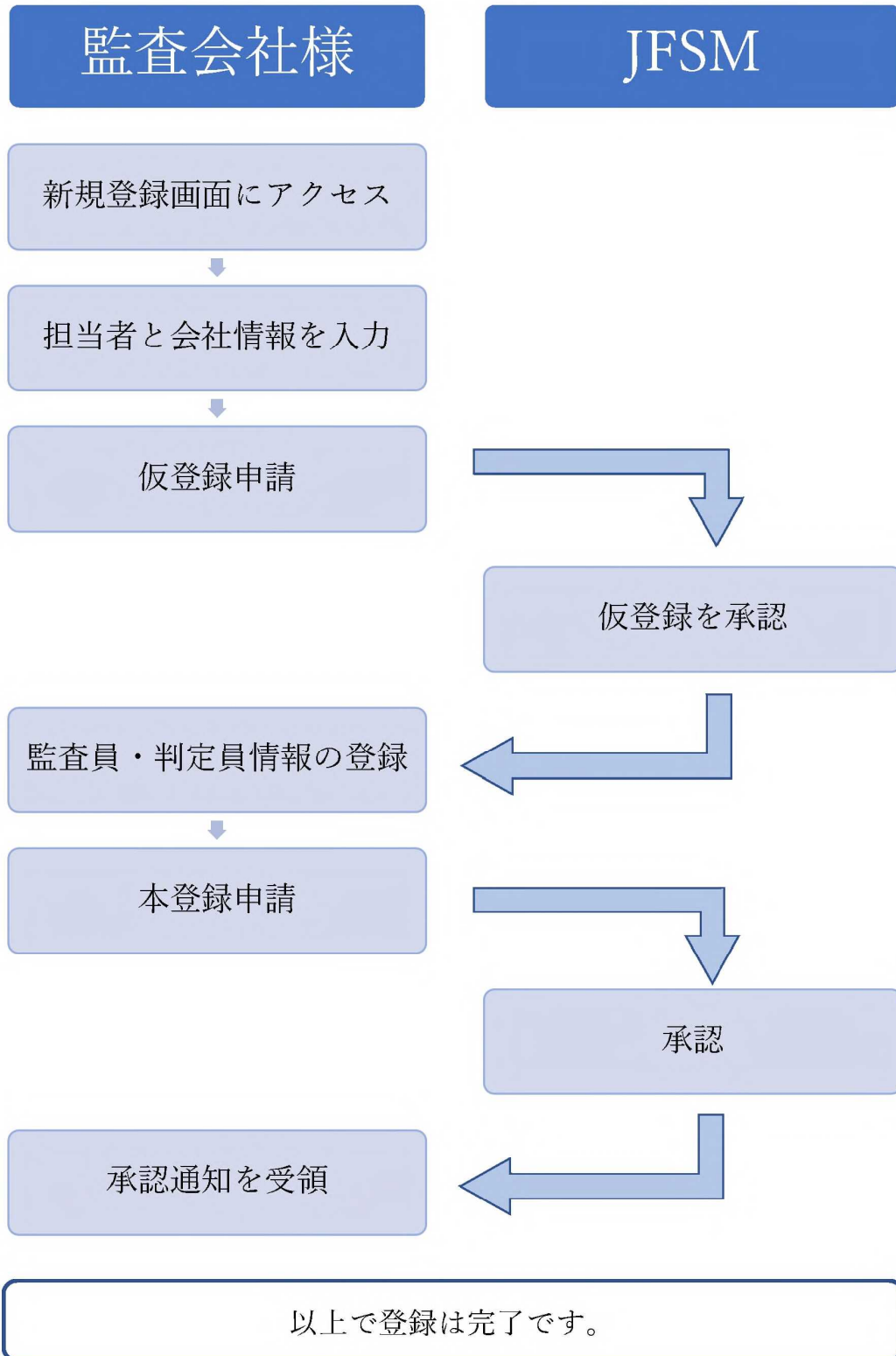
※管理画面はスマートフォン/タブレットでの動作保証対象外です。


お問い合わせ先

本マニュアル（手順）に記載の申請などJFSMとのやりとりについては、基本的にはプログラム文書Ver.3.0に従っております。本マニュアル（手順）にて問題が解決できない場合は、下記メールアドレス宛にお問い合わせください。

audit@jfsm.or.jp

全体の流れ





監査会社登録フォームから
会社情報を登録する

監査会社登録フォームから会社情報を登録する

1

監査会社登録フォームにアクセス後、各項目を入力します。

入力データの途中保存も可能です。JFSMに提出の「様式1：JFS適合証明業務に関する監査会社の登録申請書」通りに入力ください。

*（アスタリスク）は必須入力項目。他は入力省略可。

The image shows a screenshot of the '監査会社登録フォーム' (Accreditation Application Form) with several callout boxes providing instructions. The form is divided into sections: '登録者' (Registrant), '監査会社情報' (Company Information), and 'セクター (サブセクター)' (Sector (Sub-sector)).

登録者:
JFSM-DBに監査会社情報登録をする作業担当者を入力してください。
※仮登録、承認完了のメールが「登録者」のメールアドレスへ届きます。

機関名称:
JFSMのWebサイトに表示します。
<https://www.jfsm.or.jp/scheme/accreditation/index.php> (英語) は英語サイトに表示。
<https://www.jfsm.or.jp/eng/scheme/accreditation/index.php>

セクター (サブセクター):
登録が承認されたセクター・サブセクターにチェックを入れる

URL公開フラグ:
監査会社様のURLをJFSMのWebサイト上で公開希望の場合は「公開」を選択

支店・下請け会社:
「様式2:監査及び適合証明業務に係る監査会社の事業所の情報」に複数の事業所情報を記載した場合は「有」を選択

The form fields include: 登録者 (required), メールアドレス* (required), 氏名* (required), 電話番号, 機関名称* (required), 機関名称 (英語), 代表者役職, 代表者役職 (英語), 代表者名, 代表者名 (英語), 設立年月日, 契約年月日* (required), セクター (サブセクター) with a list of checkboxes (AI through DT), 都道府県, 郵便番号, 住所, 住所 (英語), URL, URL公開フラグ (radio buttons for 非公開 and 公開), and 支店・下請け会社 (radio buttons for 有 and 無).

1

連絡先（正）氏名*

連絡先（正）所属

連絡先（正）役職

連絡先（正）郵便番号

連絡先（正）都道府県

連絡先（正）住所

連絡先（正）TEL

連絡先（正）FAX

連絡先（正）E-mail*

連絡先（副）氏名

連絡先（副）所属

連絡先（副）役職

連絡先（副）郵便番号

連絡先（副）都道府県

連絡先（副）住所

連絡先（副）TEL

連絡先（副）FAX

連絡先（副）E-mail

経理担当氏名

経理担当所属

経理担当役職

経理担当郵便番号

経理担当都道府県

経理担当住所

経理担当TEL

経理担当FAX

経理担当E-mail

営業窓口氏名

営業窓口所属

営業窓口役職

営業窓口郵便番号

営業窓口都道府県

営業窓口住所

営業窓口TEL

営業窓口FAX

営業窓口E-mail

決算月

保存

2

連絡先（正）（副）：

- ・JFSM-DBからのメール受信先（適合証明組織登録の際の「登録完了通知」、「公表のお知らせ」など）
- ・JFSMからのお知らせのご連絡先

※（副）は部署名のみでも可。E-mailは、共用アドレス、メーリングリストでも可

経理担当：

*はありませんが、入力必須。
請求書送付先

営業窓口：

JFS規格の普及活動を担当する部署/担当者情報を入力

2

入力の完了後に、『保存』ボタンをクリックします。

入力内容を確認し、問題ない場合は「登録」ボタンをクリックします。

再編集を行う場合は「戻る」ボタンをクリックすると、入力画面に戻ります。

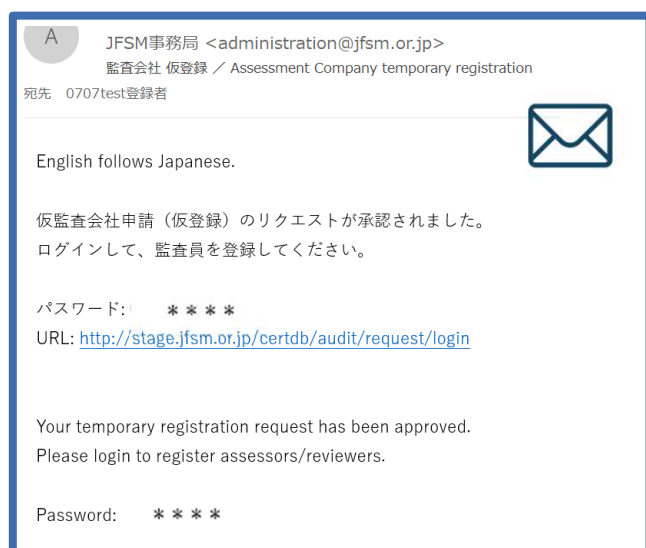
「登録」ボタンをクリックすると、監査会社情報登録申請が完了となります。

この後、JFSMにて仮登録の承認を致します。JFSMからの連絡をお待ちください。



監査員・判定員情報を登録する

監査員・判定員情報を登録する



1 「仮登録」が承認されると、「登録者」情報として入力したメールアドレス宛に上記のメールが届きます。

メールに記載されているURLをクリックします。

2 URLをクリックすると「仮監査会社ログイン」というログイン画面が表示されます。

メールアドレス：「登録者」情報で入力したメールアドレスを入力

パスワード：1 のメールに記載のパスワードを入力

3 ログイン後、登録内容を確認する画面が表示されます。

画面下に監査員を登録するためのボタンが表示されますので、新たに監査員の[登録]をします。「登録」ボタンをクリックし「監査員の登録」画面に進みます。

※入力が完了するまで途中保存することはできません。一度に全項目をご入力ください。

監査員の登録

監査員登録 はい いいえ 不明
 ※他の監査会社で監査員登録をされています
 「はい」の場合はJFSMにご連絡ください。

GID：他の監査会社で既に登録されている方は入力ください。
 不明な場合は問合せください

GID
 ※はいの場合、GID 番号を入力してください

氏名

氏名（ローマ字表記）

パスポートの表記のとおり

生月

生日

資格

セクター（サブセクター）

<input type="checkbox"/> I 肉/牛乳/卵/蜂蜜用の動物の飼育	<input type="checkbox"/>	<input type="checkbox"/>
<input type="checkbox"/> II 魚介類の養殖	<input type="checkbox"/>	<input type="checkbox"/>
<input type="checkbox"/> III 植物の栽培（穀物と豆类以外を除く）	<input type="checkbox"/>	<input type="checkbox"/>
<input type="checkbox"/> IIII 穀物と豆类の栽培	<input type="checkbox"/>	<input type="checkbox"/>
<input type="checkbox"/> V/CO 動物の一次変換	<input type="checkbox"/>	<input type="checkbox"/>
<input type="checkbox"/> VI/BIII 植物製品の処理	<input type="checkbox"/>	<input type="checkbox"/>
<input type="checkbox"/> VII/CI 腐敗しやすい動物性製品の加工	<input type="checkbox"/>	<input type="checkbox"/>
<input type="checkbox"/> VIII/CII 腐敗しやすい植物性製品の加工	<input type="checkbox"/>	<input type="checkbox"/>
<input type="checkbox"/> IX/CIIV 腐敗しやすい動物性及び植物性製品	<input type="checkbox"/>	<input type="checkbox"/>
<input type="checkbox"/> X/CIIV 常温保存製品の加工	<input type="checkbox"/>	<input type="checkbox"/>
<input type="checkbox"/> XI/D 飼料の製造	<input type="checkbox"/>	<input type="checkbox"/>
<input type="checkbox"/> XII/E フードサービス	<input type="checkbox"/>	<input type="checkbox"/>
<input type="checkbox"/> XIII/EM フードサービス・マルチサイト	<input type="checkbox"/>	<input type="checkbox"/>
<input type="checkbox"/> XIV/FI 小売卸売	<input type="checkbox"/>	<input type="checkbox"/>
<input type="checkbox"/> XV/H 食品安全サービスの提供	<input type="checkbox"/>	<input type="checkbox"/>
<input type="checkbox"/> XVI/G 保管・流通サービスの提供	<input type="checkbox"/>	<input type="checkbox"/>
<input type="checkbox"/> XVII/JI 食品の建物および処理装置の衛生的な設計（建設業者および機器メーカー向け）	<input type="checkbox"/>	<input type="checkbox"/>
<input type="checkbox"/> XVIII/JII 食品の建物および処理機器の衛生的な設計（建物および機器のユーザー向け）	<input type="checkbox"/>	<input type="checkbox"/>
<input type="checkbox"/> XIX/K 化学製品（生化学製品を含む）の製造（添加物、ビタミン、ミネラル、培養物、香料、酵素及び加工助剤等の製造）	<input type="checkbox"/>	<input type="checkbox"/>
<input type="checkbox"/> XX/MI 食品包装の生産	<input type="checkbox"/>	<input type="checkbox"/>
<input type="checkbox"/> XXI/FII フードプロセッサー/エージェント	<input type="checkbox"/>	<input type="checkbox"/>
<input type="checkbox"/> XXII/T タイ向け青果物の選別及び梱包施設に係るJFS規格	<input type="checkbox"/>	<input type="checkbox"/>

セクター（サブセクター）：
 監査員・判定員として登録する項目にチェック。
 左のセクター・サブセクターと右の役割の両方にチェックを入れる。

研修履歴

経歴（食品に関連する業務経験）

審査経験

審査経験：
 審査経験がある場合は経験を記入。ない場合は「無し」と記入。

監査・コンサルティング経験年数 年

役割 審査員 監査員 判定員

認証機関は「審査員」

役割：
 登録する範囲を選択（複数選択可）

登録年月日

書類の提出 監査員・判定員に関する情報（必須または任意）
 （注意: チェックが入っていない場合は保存できません）

備考

4

4 入力の完了後、
 「保存」ボタンをクリックします。



5 4 の「保存」ボタンをクリックすると上記の表示となります。

※引き続き監査員の登録及び選択を行う場合は、画面左下の「登録」ボタンを押すと入力画面に移ります。

全ての監査員登録が完了後、「登録ステータスの変更」内のステータスを「監査員/判定員情報登録完了」に変更してください。

その後、右側の「更新」ボタンをクリックします。

7 画面上にメッセージなどは表示されませんが、「更新」ボタンクリックと同時に、JFSMに登録完了が通知されます。

この後、JFSMにて最終承認作業を行います。JFSMからの連絡をお待ちください。



登録完了後の流れ

登録完了後の流れ

1

JFSM事務局 <administration@jfsm.or.jp>
監査会社 承認完了 / Assessment Company Approval
宛先 0707test登録者

English follows Japanese.

監査会社 登録申請のリクエストが承認されました。
ログインして、登録内容を確認してください。

機関コード: ****
パスワードは仮登録時のものになります。(ログイン後に変更する事ができます。
URL: <http://stage.jfsm.or.jp/certdb/audit/login>

Your request for registration has been approved.
Please log in to verify your registration details.

2

監査会社ログイン

機関ID

パスワード

ログイン

JFSM JFS-A監査株式会社

JFS-A監査株式会社

登録内容の確認 登録内容の変更 適合証明組織一覧 監査員一覧

3

1 監査員登録が承認されると「監査会社 承認完了」という件名で登録者へ上記のメールが届きます。

メールに記載されているURLをクリックします。

2 URLをクリックすると「監査会社ログイン」というログイン画面が表示されます。

機関ID：メールに記されている「機関コード」を入力

パスワード：P.8の **1** で届くメールに記載のパスワード

3 ログイン後、承認完了が済んだ状態の管理画面が表示されます。

監査会社情報登録が完了しました。